

## REQUERIMIENTOS DE SOFTWARE PARA EL USO DE SINAC 2.0

Es necesario tener instalado el navegador Mozilla Firefox versión 3.5 o 3.6, en caso contrario instalarlo siguiendo las instrucciones.

### Pasos para desinstalar Firefox

1. Cierra Firefox. Abre el menú "INICIO" en Windows y selecciona "*PANEL DE CONTROL*".
2. Haz clic en "*Programas*" para ver la lista de software de programas instalados en la computadora.
3. Haz clic en "*Mozilla Firefox*". Presiona la pestaña "desinstalar" para eliminar todos los archivos de programa de Firefox.
4. Esperar a que se termine de desinstalar.

### Descarga nuevo Firefox

Dar click en el siguiente link para descargarlo:

<http://download.mozilla.org/?product=firefox-3.5.6&os=win&lang=es-AR>

NOTA: ANTES DE INSTALAR EL NUEVO FIREFOX DESCARGADO, FAVOR DE DESCONECTARSE DE INTERNET

Una ves terminada la instalación de Firefox podrá reconectarse a internet nuevamente.

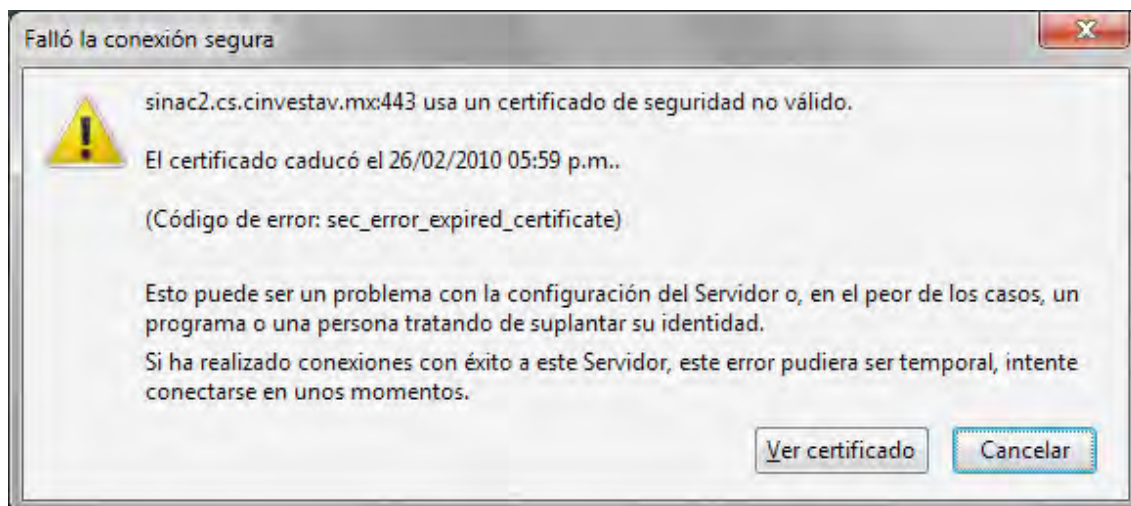
## SINAC 2.0 MODULO DE ADMINISTRACION DE COORDINACION

primeramente este es el link de acceso a la página principal:

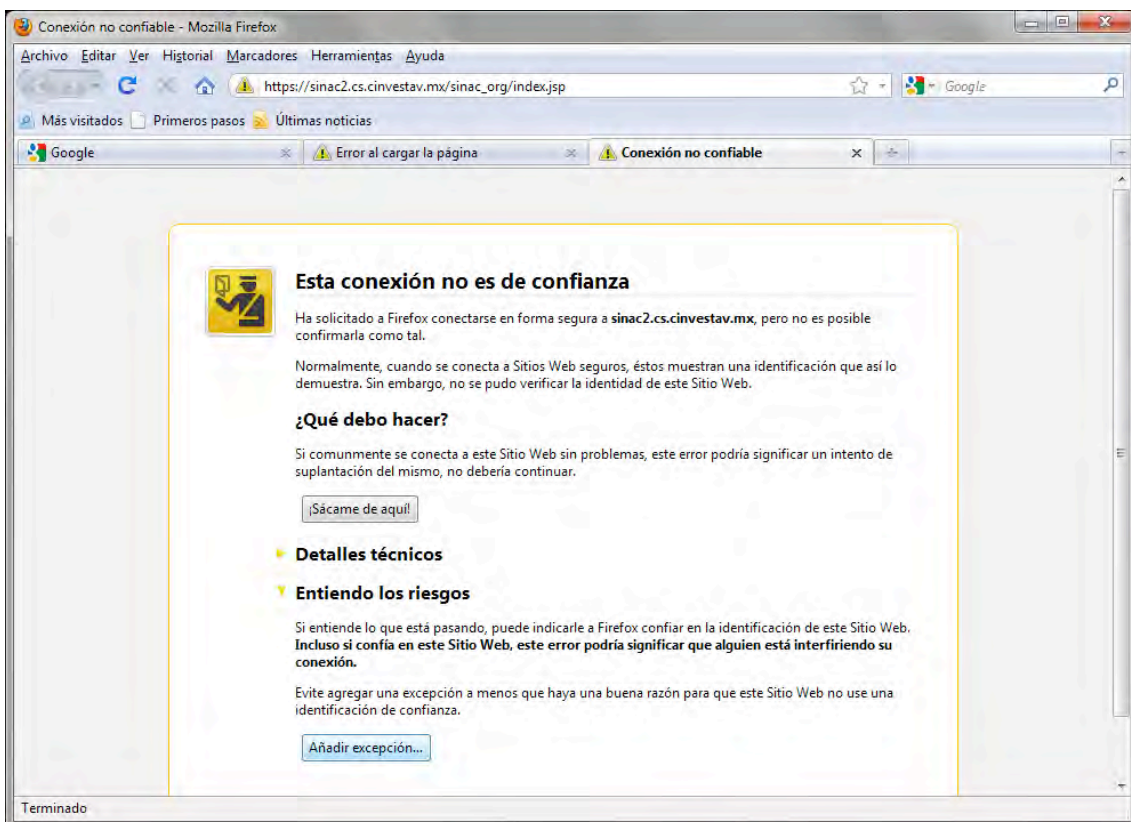
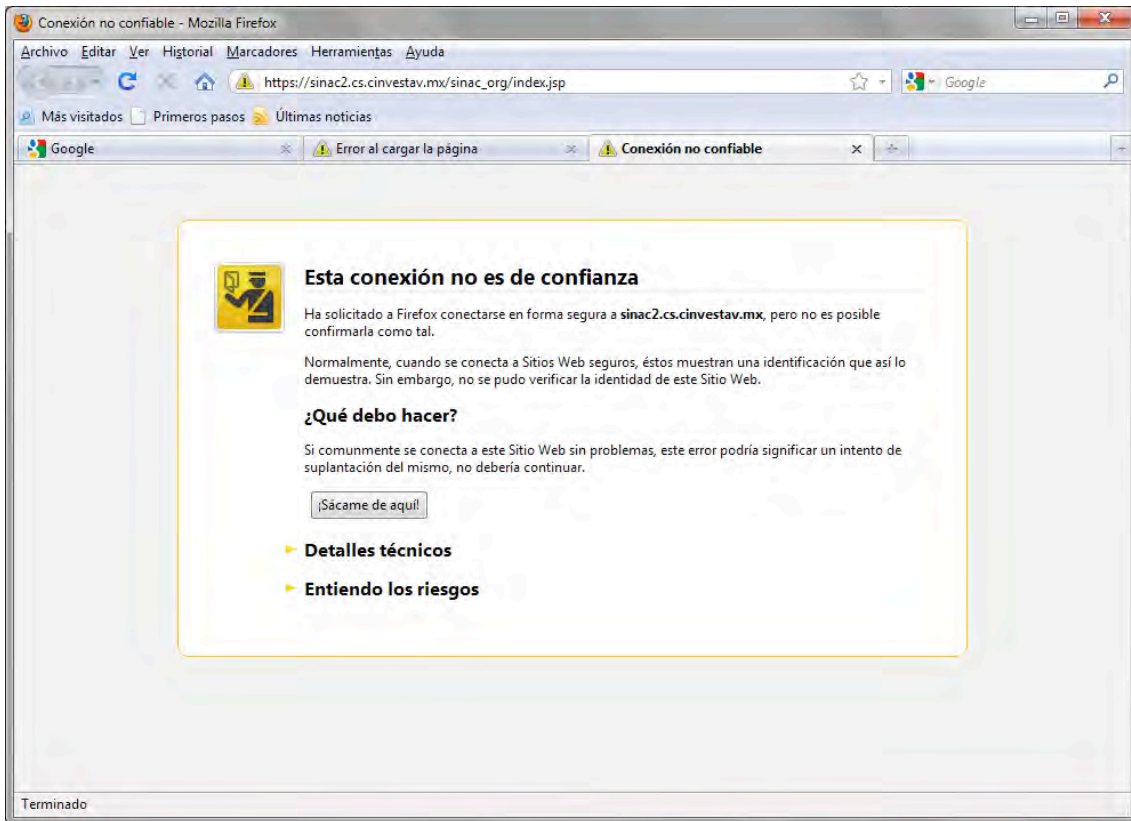
[https://sinac2.cs.cinvestav.mx/sinac\\_org/index.jsp](https://sinac2.cs.cinvestav.mx/sinac_org/index.jsp)

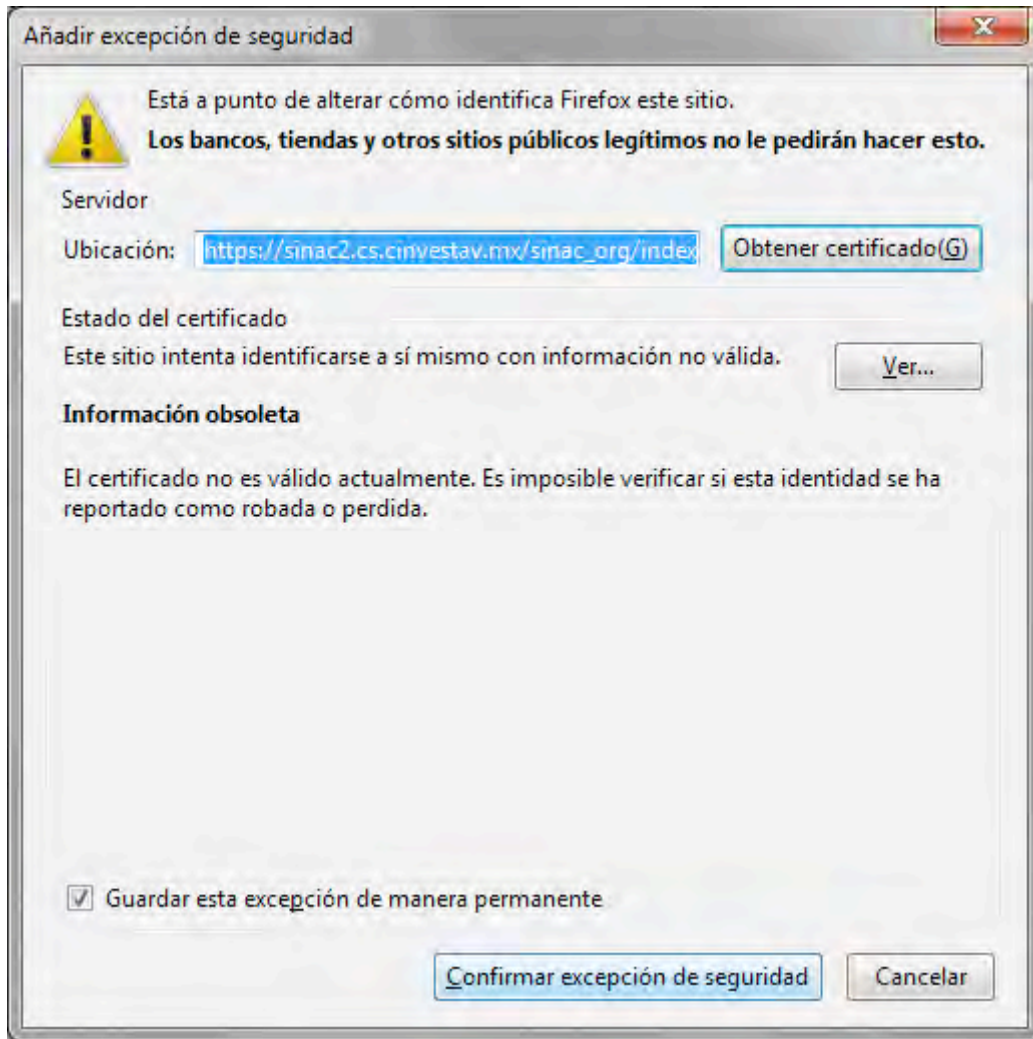
En algunos casos aparecerá la siguiente ventana de emergencia, en la cual debe de dar la opción de Cancelar.

Esto se debe a la actualización del certificado de seguridad pero no perjudica en nada el funcionamiento del sistema.

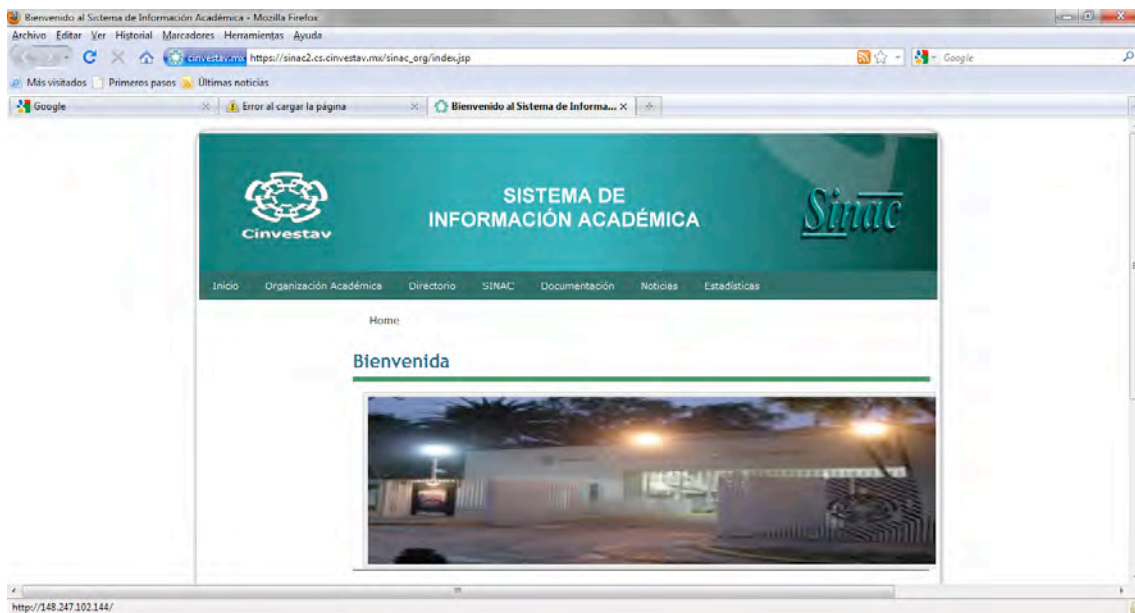


Después se muestra la siguiente página y dar click en Entiendo los riesgos para que despliegue el botón de Añadir excepción y posteriormente Confirmar excepción de seguridad.





Después nos mostrará la página principal sin ningún problema.





En la parte de Alumnos internos se puede la información directa del alumno: datos personales, domicilio, adscripciones, situación académica, historial.

### **Inscripción de alumnos de nuevo ingreso.**

*Este proceso aplica a todo alumno aspirante a maestría o doctorado independientemente que quede aceptado o no.*

La inscripción de un alumno de nuevo ingreso consta de dos fases:

1. El alumno debe tener un preregistro, para esto el alumno debe de acceder a la siguiente liga: <https://sinac2.cs.cinvestav.mx/interfaz/> y registrarse para obtener un usuario y contraseña.



El sistema muestra el primer formulario que debe de llenar con su información, crear un usuario y contraseña (esta no debe tener más de 10 caracteres).



El sistema cuenta con campos emergentes que se activan dependiendo las opciones elegidas, como en el caso de los alumnos de nacionalidad Extranjera y mexicana.



Los alumnos deben de tener cuidado al introducir su información, esto es respetando las reglas gramaticales (Uso correcto de mayúsculas, minúsculas y acentos) ya que de la manera en que introduzcan sus datos, así aparecerán en las actas y documentos finales, al igual en su correo electrónico ya que el sistema en automático le enviará a su correo su usuario y contraseña.

Una vez obtenido su usuario y contraseña el sistema redireccionará nuevamente a la página para que el alumno acceda con su usuario y contraseña a complementar su información



## SISTEMA DE INFORMACIÓN ACADÉMICA

*Sinac*

### BIENVENIDOS

Debes estar registrado para acceder al preregistro  
[Regístrate](#)

Usuario: PruebaMary

Contraseña: ●●●●

A continuación se muestra el formulario que debe llenar el alumno



# SISTEMA DE INFORMACIÓN ACADÉMICA



## Solicitud para un Programa de Posgrado

### Datos Generales \* campos obligatorios

Nombre(s)	Apellido paterno	Apellido materno	Genero
PruebaMary	López		femenino
Fecha de Nacimiento	Nacionalidad	Lugar de nacimiento	Estado Civil
1987-09-29	Ninguna	Ninguna	soltero
RFC	CURP	Cédula profesional	No. hijos
		0	0

### Domicilio Local

Calle *	No. ext	No. int	Colonia *	CP *
	0	0		
Entidad Federativa	Ciudad	Télefono de casa	Celular	e-mail
No aplica	No aplica			mary_87r@hotmail.com

¿ El domicilio local es el mismo que el domicilio permanente ?  sí  no

### Datos de un familiar a quien avisar en caso de accidente

Nombre *	Parentesco *	Calle *	No. ext	No. int	Colonia *
			0	0	
CP *	Entidad Federativa	Ciudad	Télefono de casa	Celular	e-mail
	No aplica	No aplica			

### Escolaridad (último grado cursado)

Institución	Carrera *
No Aplica	

Promedio *	Programa	Titulado
		<input checked="" type="radio"/> sí <input type="radio"/> no

¿ Ha tomado algún curso en el extranjero ?  sí  no

idioma que habla	habla	Lee	Escribe
elige una opción	Bien	Bien	Bien
			Otro idioma

¿ Tiene Trabajos publicados ?  sí  no

¿ Has recibido beca ?  sí  no

--

Unidad	elige una opción
Departamento	Selecciona opción...
Sección	Selecciona opción...

Guardar

El alumno debe de poner atención al elegir su unidad, departamento y sección ya que a la que él elija se enviará su información.